




ATTACCHI SPECIFICI PER - SPECIFIC FITTING KIT FOR  
 KIT DE MONTAGE SPECIFIQUE POUR - SPEZIFISCHER MONTAGEKIT FÜR  
 ANCLAJE ESPECIFICO PARA

**SYM SYMPHONY 125cc**  
 2009-2010


ISTRUZIONI DI MONTAGGIO - MOUNTING INSTRUCTIONS  
 INSTRUCTIONS DE MONTAGE - BAUANLEITUNG - INSTRUCCIONES DE MONTAJE


1  
  
**SUPPORTO**  
 SUPPORT  
 SUPPORT  
 HALTERUNG  
 SOPORTE  
**Q.TY n.2(Dx-Sx)**


2  
  
**VITE TEF M8x25mm**  
 SCREW  
 VIS  
 SCHRAUBE  
 TORNILLO  
**Q.TY n.2**


3  
  
**VITE TBEI M6x25mm**  
 SCREW  
 VIS  
 SCHRAUBE  
 TORNILLO  
**Q.TY n.4**


4  
  
**DISTANZIALE Ø18x5mm**  
 Foro Ø8,5mm,C18L5F8T  
 SPACER  
 ENTRETÔISE  
 DISTANZSTÜCK  
 DISTANCIADOR  
**Q.TY n.2**

5  
  
**DADO A.B. M8**  
 FLANGIATO  
 BOLT M8  
 ECROU M8  
 MÜTTER M8  
 TUERCA M8  
**Q.TY n.2**

6  
  
**DADO A.B. M6**  
 FLANGIATO  
 BOLT M6  
 ECROU M6  
 MÜTTER M6  
 TUERCA M6  
**Q.TY n.4**

7  
  
**BOCCOLA DI RITENZIONE Z871N**  
 PLASTIC BUSH  
 DOUILLE PLASTIQUE  
 PLASTIK BUCHSE  
 CASQUILLO  
**Q.TY n.4**

8  
  
**GOMMINO Z268**  
 FAIRLEADER  
 CHAUMARD  
 GUMMI  
 GOMA  
**Q.TY n.4**

9  
  
**Q.TY n.-**

