





# SRA3101 - KRA3101

PORTAPACCO SPECIFICO - SPECIFIC HOLDER - PORTE-PAQUET SPÉCIFIQUE - SPEZIFISCHER TRÄGER - PORTA-EQUIPAJE ESPECÍFICO

## SUZUKI DL650 V-STROM L2 (2011)

N°	Descrizione	Caratteristiche	Codice	Quantità	
1	Piastra - Plate Platine - Platte Parrilla		-	1	
2	Vite - Screw Vis - Schraube Tornillo	TSCEI M8x65		2	
3	Vite - Screw Vis - Schraube Tornillo	TSCEI M8x35		2	
4	Distanziale - Spacer Entretoise - Distanzstueck Distanciador	Ø18x25 foro 10	V667	2	
5	Distanziale - Spacer Entretoise - Distanzstueck Distanciador	Ø20x10 foro 10.5mm	V384	2	
6	Dado - Bolt - Ecrou Mutter - Tuerca	Auto bloccante flangiato M8		2	

# SRA3101 - KRA3101

PORTAPACCO SPECIFICO - SPECIFIC HOLDER - PORTE-PAQUET SPÉCIFIQUE - SPEZIFISCHER TRÄGER - PORTA-EQUIPAJE ESPECÍFICO

## SUZUKI DL650 V-STROM L2 (2011)

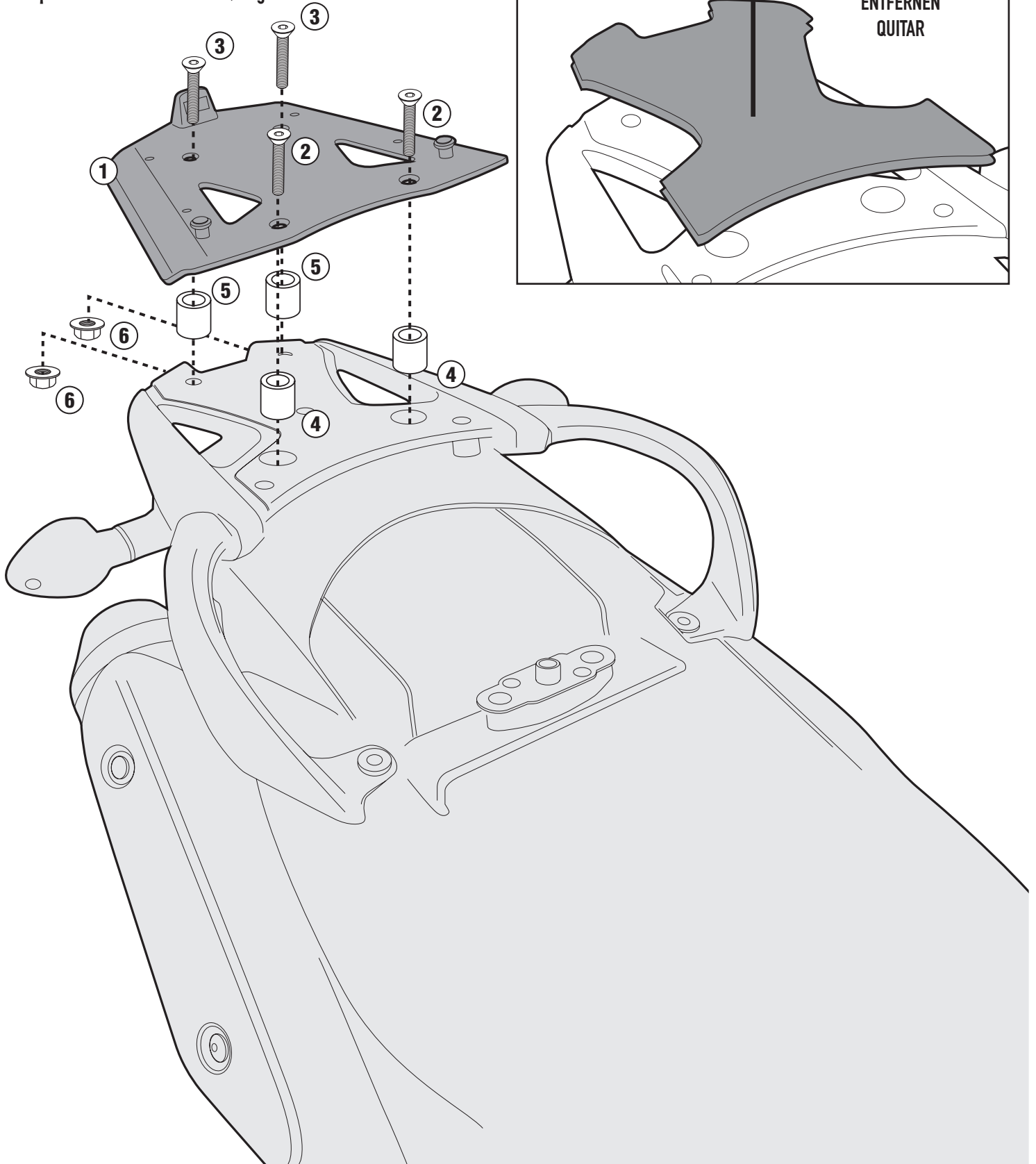
ATTENZIONE: CARICO MASSIMO 6Kg

WARNING: MAX LOAD, 6Kg.

ATTENTION: CHARGE MAXIMUM, 6Kg.

ACHTUNG: MAX. 6Kg.

¡ATENCIÓN!: CARGA MÁXIMA, 6Kg.



ISTRUZIONI DI MONTAGGIO - MOUNTING INSTRUCTIONS  
INSTRUCTIONS DE MONTAGE - BAUANLEITUNG - INSTRUCCIONES  
DE MONTAJE