



FZR600R Bj. '94 - '96
FZR1000 R Bj. '94 - '96

YZF750R Bj. '93 - '98
YZF600R Bj. '94 - '96

Gabel-Spiegelverbreiterung YAMAHA:

**! Achtung: Für den Sparteinsatz konzipiert.
Nicht für den Einsatz im Geltungsbereich
der StVZO geeignet!**

Spiegelverbreiterung
Montagehinweise

Alle vom Motorrad gelösten Schrauben sind gemäß Herstellerangaben wieder zu montieren, oder mit von SW-MOTECH gelieferten Schrauben zu ersetzen. Falls nicht anderweitig definiert, diese Schrauben nach Tabelle anziehen.

M6	9,6 Nm
M8	23 Nm
M10	46 Nm

Gegebenenfalls Schrauben mit flüssiger Schraubensicherung einkleben.

Prüfen Sie nach 50 km alle Verbindungen auf festen Sitz.

SW-MOTECH GmbH & Co. KG
Ernteweg 8/10
35282 Rauschenberg
Germany

Tel. +49 (0) 64 25/8 16 8-00
Fax +49 (0) 64 25/8 16 8-10

info@sw-motech.com
www.sw-motech.com

Mirror-Extension
Mounting Instructions

SW-MOTECH products should be installed by a qualified, experienced motorcycle technician. If you are unsure of your ability to properly install a product, please have the product installed by your local motorcycle dealer. SW-MOTECH takes no responsibility for damages caused by improper installation.


All screws, bolts and nuts, including all replacement hardware provided by SW-MOTECH, should be tightened to the torque specified in the OEM maintenance manual for your motorcycle. If no torque specifications are provided in the OEM maintenance manual, the following torques may be used:

M6	9,6 Nm
M8	23 Nm
M10	46 Nm

All screws, bolts and nuts should be checked after driving the first 50 km to ensure that all are tightened to the proper torque.

Medium strength liquid thread-locker (i.e., "Loctite") should be used to secure all screws, bolts and nuts.


1 Gelenkdistanzstück
Mirror Extension



SVL.00.500.001

Anzahl/ Pcs. 2


2 Zylinderkopfschraube
Hexagon Socket
Screw



M8 x 20 DIN 912

Anzahl/ Pcs. 2


3 Distanzbuchse
Spacer



A: 8,4 DIN 125

Anzahl/ Pcs. 2

4 Abdeckkappe
Plastic Cap



KEK.00.M8.ISK

Anzahl/ Pcs. 4

Schema! Stimmt nicht mit der tatsächlichen Form der Teile überein.
Example only! Actual parts may vary from illustration.

